

J2534&D-PDU原厂诊断编程工具

F20GM/F20BBA/F20GFM/F20JRL/F20PORSCHE/F20S/F20

快速使用参考指南

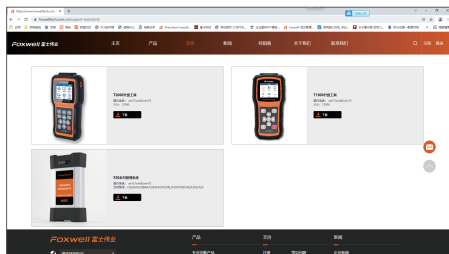
一、概述



二、装箱清单

主机		1套	快速使用参考指南		1张
DB26测试主线		1条	保修卡		1张
USB连接线		1条	合格证		1张
DoIP转接线		1条	手提箱		1个
网线		1条			

三、管理系统下载安装、驱动安装及设置



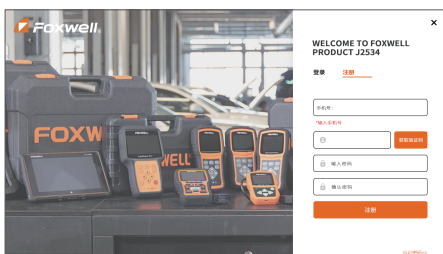
1. 管理系统下载及安装

登陆www.foxwelltech.com.cn,在顶部菜单,分别点击:支持—工具—升级工具,找到F20系列的管理系统,然后点击下载。下载完成后,请安装。



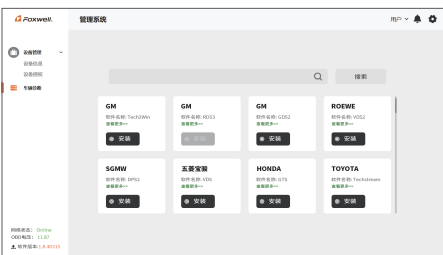
3. 设备授权

点击设备管理,然后点击设备授权,确认和检查所授权的车型名称及日期。



2. 账号注册登录及设备激活

打开刚刚安装的管理系统,然后点击注册或登录。如果没有账号,则先进行注册。登录后,根据提示进行进行设备激活(如果需要)。



4. 驱动安装及其他设置

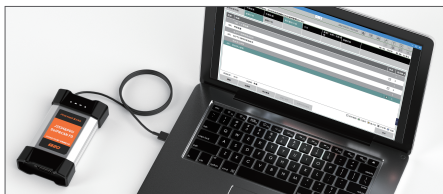
点击车辆诊断,找到需要使用的车型软件,点击安装或开始,进行车型驱动安装。安装完成后,即可原厂诊断。

四、工具连接及原厂诊断

1. 连接:用OBD测试主线,一端连接设备DB26口,另一端连接车辆OBD诊断口,将设备和车辆进行连接。用USB连接线,一端连接PC电脑USB口,另一端连接设备OBD诊断口,将PC电脑和设备进行连接(注:若进行DoIP诊断,请用设备配置的DoIP转接线,连接设备及车辆)。然后在管理系统,检查设备的连接状态。

2. 原厂诊断:

打开第三方原厂诊断软件,即可进行原厂诊断。



五、注意事项

在使用本工具前,请确认车辆电瓶电压及工具指示灯状态。因操作不当,会使有效保修条款失效。如有任何疑问,请找到服务商或拨打售后服务热线,进行咨询。原厂软件版权属于其所有者,请购买授权正版软件!



深圳富士伟业科技有限公司

地址:深圳市宝安区留仙二路三巷14号新政C栋1/5楼

网站:www.foxwelltech.com.cn

邮箱:cnsupport@foxwelltech.com

电话:0755-26897226

热线:400 900 6388



微信订阅号



微信服务号



官方抖音号:785425045